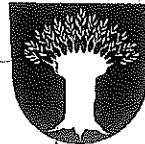



Kreis Wesel

Der Landrat



Hausanschrift:
Reeser Landstraße 31
46483 Wesel



Original EL
[Handwritten signatures]

Kreis Wesel · Der Landrat · Postfach 10 11 60 · 46471 Wesel

Dienststelle: Fachdienst Finanzen und Beteiligungen

An die Direktorin des
Landschaftsverbandes Rheinland
Frau Lubek
Kennedy-Ufer 2
50679 Köln

Anschrift: Reeser Landstraße 31
46483 Wesel

Auskunft erteilt: Herr Borkes

E-Mail: finanzen-beteiligungen@kreis-wesel.de

Telefon: (0281) 207 2325


Telefax: (0281) 207 - 4326

Zimmer: 325

Ihr Schreiben: 16.07.2013

Mein Zeichen: 20-1

Datum: 23. 08.2013



Herstellung des Benehmens mit den Mitgliedskörperschaften des Landschaftsverbandes Rheinland

Hier: Stellungnahme des Kreises Wesel zum Haushaltsentwurf 2014

Sehr geehrte Frau Direktorin Lubek,

zu den mir mit Schreiben vom 16.07.2013 übersandten Eckdaten zur Gestaltung des Haushaltsplanentwurfes 2014 nehme ich wie folgt Stellung:

Ich erkenne an, dass der LVR mit Haushaltskonsolidierungsmaßnahmen der bestehenden kommunalen Unterfinanzierung entgegen wirkt und zusätzlich mit restriktiver Bewirtschaftung versucht, entstehende negative Entwicklungen in der Haushaltsausführung aufzufangen. Die von Ihnen genannten Ursachen für das Nichterreichen der Konsolidierungsvorgabe für das Jahr 2012 zeigen jedoch die verbleibenden Risiken deutlich auf und zwingen dazu, weitere Konsolidierungspotenziale zu erarbeiten und umzusetzen.

Daher sehe ich es als notwendig an, die bereits erfolgreich eingeleiteten Maßnahmen zur Fallzahlenentwicklung zu verstärken und daneben auch sämtliche Möglichkeiten zur Standardabsenkung zu ergreifen, um insbesondere im Bereich Soziales und Integration (Dez. 7) weitere Belastungen zu verhindern. Weitere Entgeltsteigerungen werden insbesondere wegen des in NRW im Vergleich zu anderen Bundesländern relativ hohen Entgelte-Niveaus besonders kritisch gesehen.

Öffentliche Verkehrsmittel: DB-Strecken 420 und 421 bis Wesel Bahnhof, Buslinien 63, 64 und 86 ab Bahnhof Wesel bis Haltestelle Kreishaus

Konten der Kreiskasse Wesel:

Sparkasse am Niederrhein	1 101 000 105 (BLZ 354 500 00)	Postbank Essen
Verbands-Sparkasse Wesel	200 154 (BLZ 356 500 00)	Volksbank Rhein-Lippe
Sparkasse Dinslaken-Voerde-Hünxe	100 131 (BLZ 352 510 00)	SEB Moers

14 07-434 (BLZ 360 100 43)
3 000 154 015 (BLZ 356 605 99)
1 500 960 000 (BLZ 350 101 11)

INTERNET www.kreis-wesel.de
EMAIL post@kreis-wesel.de

M:\DOKUME-1\319650\LOKALE-1\Temp\6\notes7D19601-8046381.doc

Die aktuelle und auch die für die Zukunft prognostizierte Finanzsituation lassen keinen Raum für Ausweitungen des Leistungsvolumens des LVR ohne eine entsprechende Refinanzierung zu. Durch die Übernahme der Verantwortung für die Museumskonzeption und die spätere Trägerschaft für die „Archäologische Zone mit Jüdischem Museum“ in Köln durch den LVR werden erhebliche einmalige und dauerhafte Aufwendungen den Umlagebedarf des LVR nachhaltig erhöhen und die kommunalen Haushalte entsprechend belasten.

Die Neuberechnung des Einheitslastenabrechnungsgesetzes führt bei allen Umlageverbänden systembedingt zu höheren Belastungen. Ich gehe davon aus, dass Sie die Rückforderungen für Vorjahre (2009 – 2011) in den Jahresabschlüssen berücksichtigen und lediglich die in 2014 erfolgende Abrechnung für 2012 umlagewirksam geltend machen.

Der - von mir begrüßte - Prozess der frühen Haushaltseinbringung führt dazu, dass zum Zeitpunkt der Benehmensherstellung noch keine Modellrechnungen zum GFG 2014 vorliegen und daher die Prognosen zur Entwicklung der allgemeinen Deckungsmittel und der Umlagegrundlagen mit erheblichen Unsicherheiten behaftet sind. Nach der inzwischen vorliegenden 1. Modellrechnung des Landes zum GFG 2014 sind erheblich höhere Umlagegrundlagen für den LVR zu erwarten. Zu den sich aus diesem Umstand ergebenden Erwartungen an die Haushaltsplanung des LVR verweise ich auf die gemeinsame Stellungnahme der rheinischen Kreise, die vom Kreis Euskirchen an Sie versandt wird.

Mit freundlichen Grüßen



Dr. Müller